



---

# “灯塔-党建在线”综合管理服务平台 党组织和党员基本信息采集用户操作指南 (第一版)

山东福生佳信科技股份有限公司

2017年7月



# 目 录

<b>1. 引言</b> .....	<b>4</b>
1.1. 编写目的.....	4
1.2. 总体说明.....	4
<b>2. 系统概述</b> .....	<b>5</b>
2.1. 功能模块.....	5
2.2. 用户角色说明.....	5
2.3. 客户端浏览器使用要求.....	5
<b>3. 首次登录</b> .....	<b>6</b>
3.1. VPN 客户端登入.....	6
<b>4. 管理员访问系统</b> .....	<b>7</b>
4.1. 管理员访问系统.....	7
4.2. 管理员初次使用具体流程.....	8
4.3. 用户激活.....	8
<b>5. 党组织和单位信息管理系统</b> .....	<b>10</b>
5.1. 党组织新建.....	10
5.2. 党组织重命名.....	14
5.3. 党组织删除.....	15
5.4. 撤销党组织.....	16
5.5. 党组织信息编辑.....	17
5.6. 单位信息查询.....	20
5.7. 新增单位信息.....	21
5.8. 单位信息编辑.....	23
5.9. 单位信息删除.....	24
5.10. 打印采集表.....	25
<b>6. 党员信息系统</b> .....	<b>26</b>
6.1. 党员信息补录.....	26
6.2. 党员信息编辑.....	28
6.3. 党员补删.....	29
6.4. 去世党员管理.....	31
6.5. 党员出党.....	32
6.6. 停止党籍.....	32
6.7. 党员浏览.....	33
6.8. 党员实名认证申请、查询与备案.....	33
6.9. 打印采集表.....	35



---

<b>7. 党员组织关系转接系统.....</b>	<b>36</b>
7.1. 组织关系转出申请.....	36
7.2. 省外转入登记.....	38
7.3. 组织关系转接审批.....	39
7.4. 业务记录查询.....	40

# 1. 引言

## 1.1. 编写目的

欢迎您阅读“灯塔-党建在线”综合管理服务平台党组织和党员基本信息采集用户手册，希望本手册能够方便您了解系统的基本功能和操作方法，同时帮助您解决系统使用中遇到的问题。

## 1.2. 总体说明

“灯塔-党建在线”信息采集相关系统在文档中将简称为系统。

系统中各字段前标有“\*”的为必填字段，需要填写完整后才能保存成功。

系统中附件上传规格为：pdf,doc,docx,xls,xlsx,ppt,pptx,wps,jpg,png,gif,bmp，附件大小限制在 5M。

系统中头像上传规格为：jpg,jpeg,gif,png，图片大小在 2M 内。

本手册将采用一下风格书写菜单、按钮，页面标题：

<页面>	页面名称
[菜单]	菜单名称
【按钮】	按钮名称
<页面>→[菜单]	选择某页面上的某个菜单
<页面>→【按钮】	选择某页面上的某个按钮
<页面>→[菜单]→[菜单]	选择某页面上的某个菜单下的某子菜单

## 2. 系统概述

### 2.1. 功能模块

本次信息采集相关的子系统部署包括 4 个子系统，分别为：虚拟专网区工作台、党组织和单位信息管理子系统、党员信息管理子系统、组织关系转接子系统。



### 2.2. 用户角色说明

根据《国家信息安全等级保护制度》第三级相关标准要求，对系统设置安全员、审计员和管理员角色，具体分工如下：

- 1) 安全员，负责各业务子系统账号、用户、权限配置，不参与业务办理；
- 2) 审计员，负责调阅系统执行日志，如档案查询记录、业务审批记录、系统登录日志等，不参与业务办理；
- 3) 管理员，负责具体业务工作办理，与安全员、审计员互相独立、相互制约，专项负责业务办理工作。

### 2.3. 客户端浏览器使用要求

- 1) 本系统支持的浏览器包括：Google Chrome（谷歌）、360 浏览器（极速模式）；
- 2) 推荐使用的分辨率：1366\*768 以上。

## 3. 首次登录

### 3.1. VPN 客户端登入

“灯塔-党建在线”综合管理服务平台的管理端功能运行在虚拟专网区，必须通过 VPN 客户端验证通过才能建立与虚拟专网的加密链接，进而访问系统。

#### 3.1.1. VPN 客户端下载

支持微软 Windows XP 以上操作系统，打开浏览器输入地址 <http://www.dtdjzx.gov.cn/xiazai/vpn> 下载 VPN 客户端安装程序。

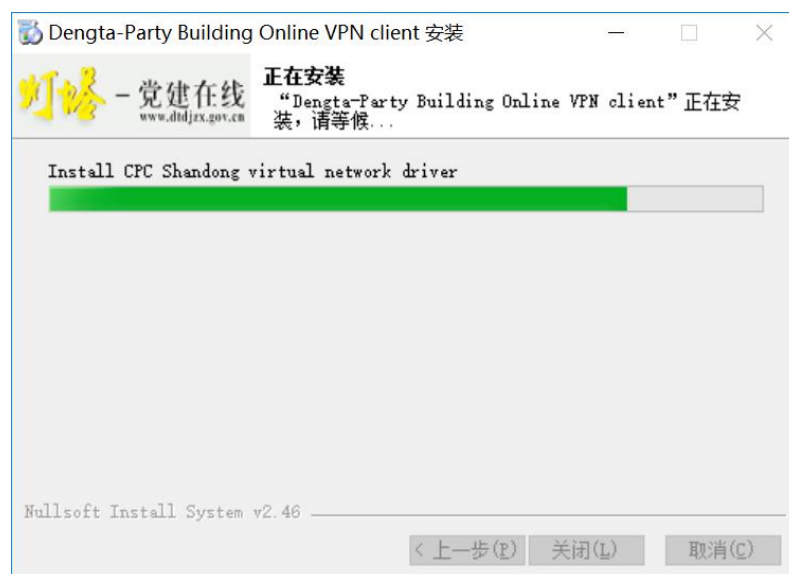
备注：查看网址是否是 http 开头，而不是 https；建议下载时请使用谷歌浏览器，这样可以在下载完成后自动打开下载文件。

#### 3.1.2. VPN 客户端安装

双击客户端安装程序，按照默认步骤全自动安装。安装成功后，在桌面出现



图标，具体安装过程如下图所示：



### 3.1.3.VPN 客户端登录

确保电脑可以正常访问互联网，双击桌面上“灯塔-党建在线 VPN 客户端”图标，客户端成功启动后，出现下图界面，图中服务器地址、访问端口已经进行默认配置，用户只需输入“用户名”、“密码”登入即可。



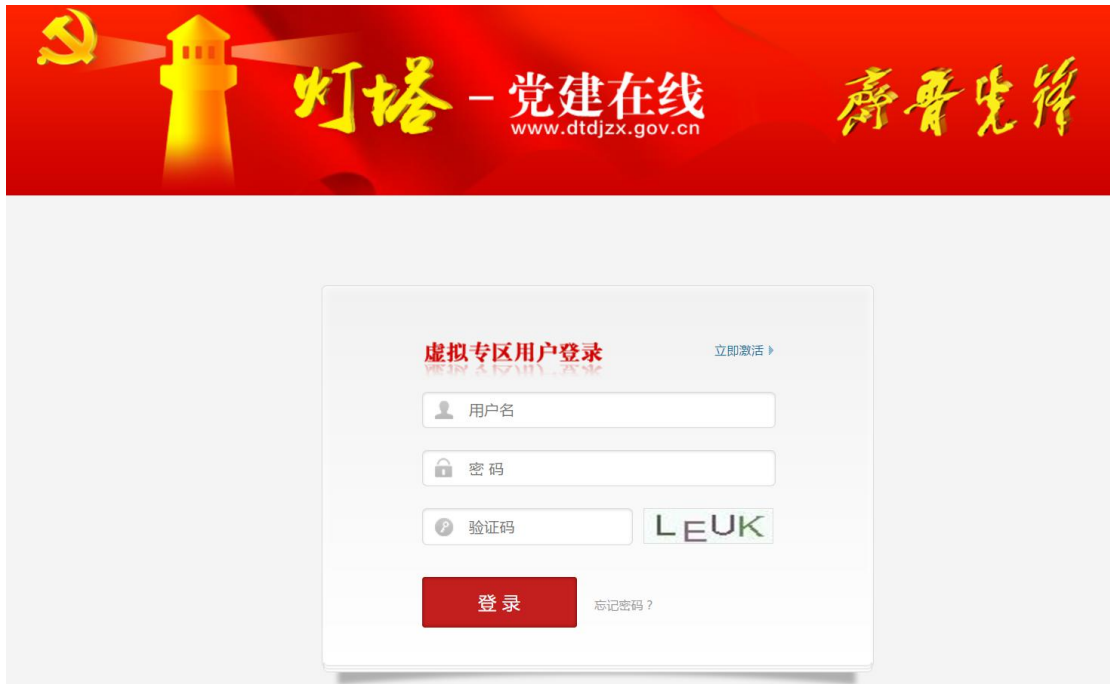
注意 1：安装、登录 VPN 时，请确保关闭所有杀毒软件；在登录的过程中所有的弹出提示请选择允许。

注意 2：用户名和密码在初次登陆的时候，是接收到授权短信中给出的授权用户的身份证号码，密码为身份证号码的后 6 位，如果身份证号码中包含 x 的，x 需要进大写。

## 4. 管理员访问系统

### 4.1. 管理员访问系统

在浏览器地址栏中输入登录地址 <http://10.243.32.7:8922/sso> 进入虚拟专网区工作台统一登录页面。



备注：查看网址是否是 http 开头，而不是 https。

## 4.2. 管理员初次使用具体流程

具体流程包括：（1）管理员收到授权码短信；（2）按短信提示登入 VPN 客户端；（3）在浏览器输入统一登录地址，访问登录页面；（4）完成用户账号激活；（5）使用新 VPN 客户端密码重新登录客户端，使用新信息系统密码重新登录综合管理系统；（6）利用党组织和单位信息管理系统完善本级党组织和单位信息，并创建下级党组织机构树；（7）基层管理员利用党员信息管理系统补录党员信息。（8）数据校核并修改完善信息。（9）利用组织关系转接、党员死亡、党员补删、停止党籍、党员出党等业务模块维护党员的动态变化。

## 4.3. 用户激活

1) 进入<登录页面>点击“立即激活”按钮，进入相应的用户激活页面：



## 用户激活

已有账号，[登录](#) ▶

手机号码

验证码

短信验证码

授权码

管理员密码

确认密码

激活授权时请修改VPN账号密码

VPN 密码

确认 VPN 密码

姓名

身份证号

安全员提前导入基层上报的管理员信息，并设置好权限，系统自动生成授权码，并通过短信发送给管理员，授权码有效期一周；

管理员拿到授权码后，在<用户激活>页面中填写手机号验证身份，获得验证码。将验证码、授权码、姓名、身份证号码，新的系统登录密码和 VPN 客户端登录密码填入，点击“激活”按钮，完成激活操作，激活成功后会有弹出提示。

注意 1、手机号码需要是真实号码，此号码会作为后续密码找回的验证号码；

注意 2、姓名和身份证号码是填写提供给上级并已经开通的信息；

注意 3、授权码是上级开通账号后，发送到手机短信中的信息；

注意 4、账号激活时填写的登录应用系统密码、VPN 密码请牢记；

然后在登录页面输入管理员的用户名和密码，并根据验证码的提示信息填写验证码，检查无误后，点击【登录】按钮，即可登录系统。

## 5. 党组织和单位信息管理系统

### 5.1. 党组织新建

党组织新建功能主要实现网上进行党组织新建操作。系统支持新建本组织以下的各级党组织，不能建立同级组织。

#### 5.1.1. 新建中央或地方党组织

1) 在<信息管理>页面，左边组织树选择新建党组织的上级党组织，再点击【组织新增】。

2) 在<组织新增>页面，输入党组织名称、党组织书记、组织类别应选择中央或地方党组织类型，如下图红框内所示。填写必填信息，点击【保存】，系统提示操作成功。

| 组织新增

\* 上级党组织

\* 党组织名称 (填写全称)

\* 党组织书记

\* 党组织联系人  \* 党组织联系方式

\* 组织类别  请选择一个组织类别！

(备注：“与上级党组织相同”则以下应填写多个所在单位信息)

- ❗ 1中共各级委员会
- ❗ 2中共各级工作委员会
- ❗ 3党组
- ❗ 4政府工作部门党委（党工委、总支部、支部）
- ❗ 5中共军队委员会
- ❗ 6党的基层组织
  - ❗ 611党委
  - ❗ 621党总支部
  - ❗ 631党支部
  - ❗ 632联合党支部

位相同，如勾选此项，则以下所在单位信息不用填写

**注意 1：** 党组织新建时，系统会根据上级党组织的组织类别进行控制，组织类别低的党组织下不能新建高类别的党组织，如上级党组织的组织类别为基层党委，其下不能新建中央或地方委员会，否则无法保存。

**注意 2：** 组织类别代码 1-5 开头的类型时，该组织是无需关联单位的

## 5.1.2.新建基层党组织

- 1) 在<信息管理>页面，右边组织树选择新建党组织的上级党组织，点击【组织新建】。
- 2) 在<组织新建>页面，输入党组织名称、党组织书记，选择党组织类别如下图红框内字段。基层党组织必须关联一个单位（如果是联合党支部需要关联两个或以上单位）。

| 组织新增

\* 上级党组织

\* 党组织名称 (填写全称)

\* 党组织书记

\* 党组织联系人  \* 党组织联系方式

\* 组织类别  请选择一个组织类别！

(备注：“与上级党组织相同”则以下应填写多个所在单位信息)

- ❗ 1中共各级委员会
- ❗ 2中共各级工作委员会
- ❗ 3党组
- ❗ 4政府工作部门党委（党工委、总支部、支部）
- ❗ 5中共军队委员会
- ❗ 6党的基层组织
  - ❗ 611党委
  - ❗ 621党总支部
  - ❗ 631党支部
  - ❗ 632联合党支部
  - ❗ 966临时基层党组织

位相同，如勾选此项，则以下所在单位信息不用填写；“联合支部”指本党组织为多个单位共建的联合党支部

— 11 —

- 3) 若党组织不是联合党支部，且关联的单位与上级党组织所在单位相同时，可直接点击【与上级党组织相同】，下方单位列表将出现关联的单位信息，同时党组织工作分类将自动带入值，填写完成其他必填信息后点击【保存】，即可继续填写后续信息。

组织新增			
* 上级党组织	中共泰安市泰山区XX街道AA社区党总支		
* 党组织名称 (填写全称)	中共泰安市泰山区XX街道AA社区第一党支部		
* 党组织书记	李四		
* 党组织联系人	王五	* 党组织联系方式	89011115
* 组织类别	631党支部		
* 党组织所在单位情况	<input checked="" type="radio"/> 与上级党组织相同 <input type="radio"/> 法人单位		
(备注：“与上级党组织相同”指本党组织所在的法人单位与上级党组织所在的法人单位相同，如勾选此项，则以下所在单位信息不用填写项，则以下应填写多个所在单位信息，不够可另附页。)			

- 4) 若党组织不是联合党支部，且关联的单位为独立法人单位，则选择法人单位，输入单位名称后，若系统根据已输入的关键字弹出单位列表，可根据需要从列表中选择已存在系统中的单位直接关联。若单位列表中没有需要的单位或系统没有弹出可选择的单位列表，则继续填写单位的信息进行关联即可。

党组织基本信息集	
党组织名称 (填写全称)	中共泰安市泰山区XX街道AA社区党总支
党组织书记	
党组织联系人	联系电话
组织类别	621党总支
党组织统一编码代码	0370900100010001
党组织所在单位情况	<input type="radio"/> 与上级党组织相同 <input checked="" type="radio"/> 法人单位 <input type="radio"/> 联合党支部
(备注：“与上级党组织相同”指本党组织所在的法人单位与上级党组织所在的法人单位相同，如勾选此项，则以下所在单位信息不用填写；“联合支部”指本单位共建的联合党支部，如勾选此项，则以下应填写多个所在单位信息，不够可另附页。)	
所在单位信息	
单位名称 (填写全称)	泰安市泰山区XX街道AA社区
单位类别	城市社区 (居委会)
单位建立党组织情况	建立党总支部的
党组织所在单位代码 (统一社会信用代码)	160121114321909
是否成立党组	否

- 5) 保证信息集中必填项填写完整，再点击【保存】，系统提示保存成功即可。
- 6) 若党组织的组织类别选择为“联合党支部”时，“党组织所在单位情况”字段系统自动选择“联合支部”。

| 组织新增

\* 上级党组织

\* 党组织名称 (填写全称)

\* 党组织书记

\* 党组织联系人  \* 党组织联系方式

\* 组织类别

\* 党组织所在单位情况  联合党支部

(备注：“与上级党组织相同”指本党组织所在的法人单位与上级党组织所在的法人单位相同，如勾选此项，则以下所在单位信息不用填写；“联合支部”指本党组织为多个单位并则以下应填写多个所在单位信息，不够可另附页。)

| 单位信息集

序号	单位名称	单位建立党组织情况	单位类别	党组织所在单位代码	是否成立党组	设置为默认单位
<input type="button" value="保存"/>						

- 7) 联合党支部需要关联两个或以上的单位。点击【新增单位】按钮，在弹出窗口中输入单位信息，输入单位名称后，若系统根据已输入的關鍵字弹出单位列表，可根据需要从列表中选择已存在系统中的单位直接关联。若单位列表中没有需要的单位或系统没有弹出可选择的单位列表，则继续填写单位的信息进行关联即可。信息填写完整后点击【确定】即可关联，单位列表会新增一条单位记录。

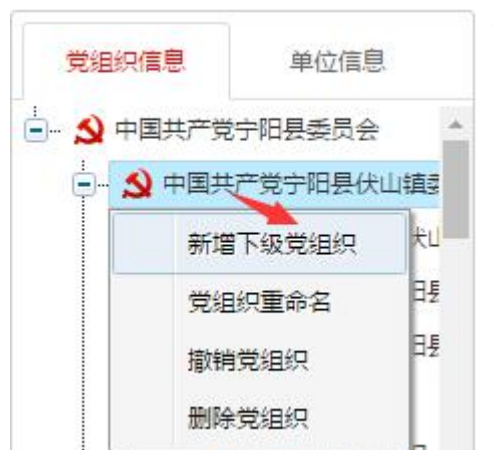
* 组织类别	<input type="text" value="632联合党支部"/>					
* 党组织所在单位情况	<input checked="" type="radio"/> 联合党支部					
(备注：“与上级党组织相同”指本党组织所在的法人单位与上级党组织所在的法人单位相同，如勾选此项，则以下所在单位信息不用填写；“联合支部”指本党组织为多个单位并则以下应填写多个所在单位信息，不够可另附页。)						
<span style="font-weight: bold; color: #0070c0;">  单位信息集</span>						
序号	单位名称	单位建立党组织情况	单位类别	党组织所在单位代码	是否成立党组	设置为默认单位
1	AA食品公司	建立联合党支部的	非公有经济控制	18900001112	否	<input checked="" type="radio"/> 设置为默认单位
<input type="button" value="保存"/>						

8) 重复上一个步骤，再次添加单位进行关联。关联多个单位时，需选择一个主要关联单位，选定后，党组织工作分类将与主要单位的单位类别相同。

**注意 1:** 党组织新建时，系统会根据上级党组织的组织类别进行控制，组织类别低的党组织下不能新建更高级别的党组织，如上级党组织的组织类别为基层党委，其下不能新建中央或地方委员会，否则无法保存。

**注意 2:** 组织类别代码选择“基层党组织”或“临时基层党组织”即以 6 或 9 开头的代码时，该党组织需要关联单位。

**注意 3:** 新建党组织亦可在在<信息管理>页面，列表中找到需要创建的党组织，将鼠标光标移动至左侧组织树，右击鼠标，点击“新增下级党组织”，如下图所示



## 5.2. 党组织重命名

### 5.2.1. 功能描述

党组织重命名功能主要实现对已有党组织进行更名操作。系统支持对下级党组织进行重命名。

## 5.2.2.操作步骤

- 1) 在<信息管理>页面，列表中找到将要更名的党组织，将鼠标光标移动至组织树，右击鼠标，点击“党组织重命名”。
- 2) 党组织名称输入更名后的党组织名称，点击【保存】，系统提示保存成功。



**注意 1:** 登录用户不可对本级党组织进行更名，只能对下级党组织进行更名。

## 5.3. 党组织删除

### 5.3.1.功能描述

党组织删除功能主要实现对已有党组织进行删除操作，对误操作建立的党组织可进行删除，只有满足党组织未发生任务业务记录的条件，才可使用删除功能。

### 5.3.2.操作步骤

- 1) 在<信息管理>页面，列表中找到将要更名的党组织，将鼠标光标移动至组织树，右击鼠标，点击“删除党组织”



2) 系统弹出确认提示，点击【确定】，删除成功。

**注意 1:** 不可对本级党组织进行删除，只能对下级党组织进行删除。

**注意 2:** 删除的党组织有下级组织或有人员信息时不可删除

**注意 3:** 处于组织关系转接审批业务中的党组织无法删除，系统会给出提示信息

**注意 4:** 删除后所有党组织相关联的业务数据全部删除，且删除后党组织信息无法恢复，删除时请慎重操作

**注意 5:** 删除党组织前，需先撤销此党组织上的管理员、安全员

**注意 6:** 需要删除的组织如果有关联单位信息的，需要先进行单位关联关系解除。

## 5.4. 撤销党组织

党组织撤销功能主要实现对已有党组织进行撤销操作，对已操作建立的党组织可进行撤销，只有满足党组织未发生任务业务记录的条件，才可使用撤销功能。

备注：撤销党组织时必须输入撤销文号、撤销原因。



## 5.4.1.操作步骤

- 3) 在<信息管理>页面，列表中找到将要撤销的党组织，将鼠标光标移动至组织树，右击鼠标，点击“撤销党组织”



## 5.5. 党组织信息编辑

党组织信息编辑功能主要用于对党组织信息的完善与维护。系统支持对本级党组织信息进行维护，也支持对下级党组织信息进行维护。

党组织可维护的信息集根据党组织的组织类别不同而变化。同时为了减轻用户的工作负担，系统采用分类数据采集的思想，各党组织只需要根据本党组织所在单位的类型而填写相应的信息，保证了党组织只需维护必要的信息，避免的字段的繁重与冗余。

党组织信息编辑如下图所示：

党组织基本信息集		解除与单位关联关系	保存	取消
*党组织名称(填写全称)	测试第二党支部			
党组织书记				
党组织联系人		联系电话	手机号或区号+号码的固	
*组织类别	党支部			
*党组织统一编码代码	037090051501			
*党组织所在单位情况	<input checked="" type="radio"/> 与上级党组织相同 <input type="radio"/> 法人单位 <input type="radio"/> 联合党支部			
所在单位信息				
*单位名称(填写全称)	宁阳县伏山镇人民政府			
*单位类别	乡镇			
*单位建立党组织情况	建立党委的			
*党组织所在单位代码(统一社会信用代码)	11370921004349816A			
*是否成立党组	否			

**注意 1:** 党组织信息编辑时，联系电话是必填项且最好用手机号码。

**注意 2:** 党组织所在情况若选择与上级党组织相同，则其上级党组织必须已经维护了法人单位信息，否则不允许选择与上级党组织相同；选择法人单位则需要单独维护法人单位信息。

### 5.5.1.如何修改党组织类别

- 1) 在<信息管理>页面，列表中找到需要修改组织类别的党组织，点击编辑进入<党组织基本信息>页面，点击“组织类别”字段后的【更改】按钮。
- 2) 弹出更改党组织类别弹出框，在下拉项中选择要修改的党组织类别，点击【确定】即可，页面自动跳转到组织基本信息标签页，页面中党组织类别更新，需要再重新关联单位并维护单位基本信息。

**注意 1:** 如果组织类别由基层党组织类别改为中央或地方一级党组织类别，则党组织基本信息页面更新，并且取消关联的单位，不显示单位基本信息页签，党建工作信息也被清空，需要再重新维护党建工作信息，所以修改党组织类别需谨慎操作。

**注意 2:** 如果组织类别由中央或地方一级党组织类别改为基层党组织类别，党建工作信息被清空，需要关联单位并重新维护单位基本信息和党建工作信息，所以修改党组织类别需谨慎操作

## 5.5.2.如何修改关联的单位

- 1) **修改关联单位：**在<党组织信息>页面，列表中找到需要修改单位信息的党组织，点击进入编辑页面，在<组织基本信息>页面中，直接修改关联单位的信息。

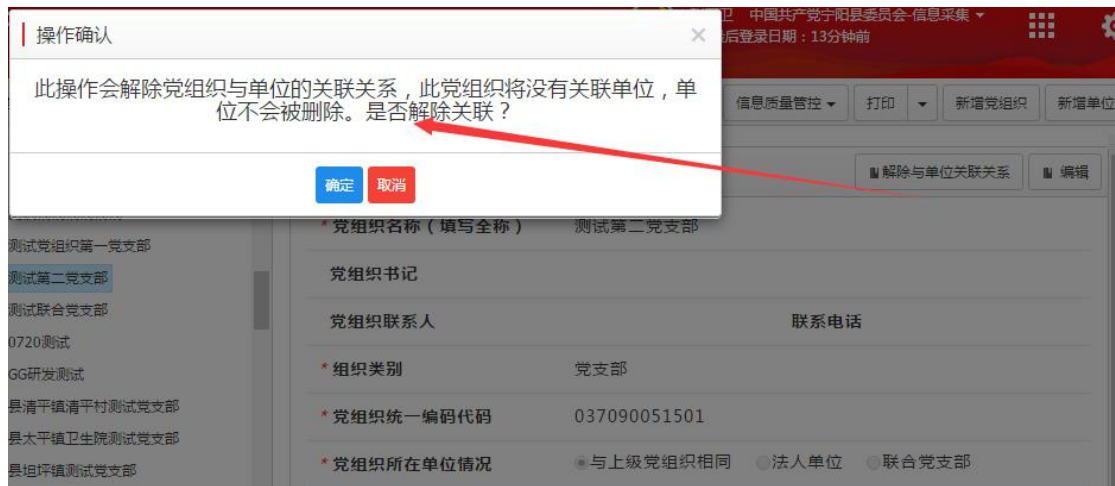
党组织基本信息集			
党组织名称（填写全称）	中共泰安市泰山区XX街道AA社区红旗党支部		
党组织书记			
党组织联系人	王苏	联系电话	8790001
组织类别	631 党支部		
党组织统一编码代码	03709001000100010001		
党组织所在单位情况	<input checked="" type="radio"/> 与上级党组织相同 <input type="radio"/> 法人单位 <input type="radio"/> 联合党支部		
<small>（备注：“与上级党组织相同”指本党组织所在的法人单位与上级党组织所在的法人单位相同，如勾选此项，则以下所在单位信息不用填写；“单位共建的联合党支部，如勾选此项，则以下应填写多个所在单位信息，不够可另附页。）</small>			

所在单位信息	
单位名称（填写全称）	泰安市泰山区XX街道AA社区
单位类别	城市社区（居委会）
单位建立党组织情况	建立党总支支部的
党组织所在单位代码（统一社会信用代码）	160121114321909
是否成立党组	否

**注意 1：**修改关联的单位后，若修改后的所在单位性质类别与修改前所在单位性质类别不同，则党组织的党建工作信息将清空，需要重新填写，单位基本信息将变为修改后的单位基本信息，需要再重新维护单位基本信息，所以修改关联单位需谨慎操作。

- 2) **解除与单位关联关系：**在<党组织信息>页面，点击“解除与单位关联关系”按钮，解除此党组织和关联单位的关联关系，解除成功后党组织和单位都不会被删除。



**注意 1：**解除党组织和关联单位的关联关系后，党组织所在单位情况会被清空。

### 5.5.3.如何编辑单位基本信息

- 1) 在<信息管理>页面，切换到<单位基本信息>页面，点击【编辑】进入编辑页面。
- 2) 准确填写好必填项信息后，点击【保存】即可。
- 3) 单位信息中的单位名称、单位类别、党组织所在单位代码和单位建立党组织情况需在组织基本信息页面修改，修改后点击保存即可。

**注意 1：**单位名称和单位组织机构代码修改后系统会进行查重校验。

**注意 2：**更改单位类别后，则党组织的单位基本信息和党建工作信息将被清空，需要再重新维护单位基本信息和党建工作信息，所以修改单位类别需谨慎操作。

## 5.6. 单位信息查询

### 5.6.1.功能描述

单位信息查询功能主要通过单位名称，选择单位性质类别等快速定位到某单位。也可通过切换党组织机构树，查看已建立党组织的单位和未建立党组织的单位。列表中将展示出单位的部分基本信息，便于查看。

## 5.6.2.操作步骤

- 1) 登录系统后，点击【**党组织和单位信息**】，进入到党组织和单位子系统首页，点击【**单位信息维护**】切换到<单位信息维护>页面。
- 2) 切换左侧党组织机构树，默认查看所选党组织关联或管理的单位列表；



**注意 1：已建立党组织单位：**是创建党组织时所关联的法人单位

**注意 2：未建立党组织单位：**是被某个党组织所管理的法人单位

**注意 3：已建立但并未关联组织：**仅单独创建法人单位

## 5.7.新增单位信息

### 5.7.1.功能描述

新增单位功能主要实现网上进行单位新增操作，编辑党组织基本信息时可以通过关联已有单位进行匹配。

### 5.7.2.操作步骤

- 1) 在<单位信息维护>页面，点击【**新增单位**】

党组织和单位信息管理系统 位置： 党组织和单位信息管理 > 新增单位

新增单位

\* 单位名称

\* 党组织所在单位代码

\* 单位类别

\* 是否成立党组

\* 单位建立党组织情况

保存

- 2) 在<新增单位>页面，填写单位名称、党组织所在单位代码，选择【单位类别】，保证信息集中必填项填写完整。如果该单位未建立党组织，则“单位建立党组织情况”字段需要选择“应建未建立党组织”代码或“未建立党组织”代码，此时需要属于“管理党组织”字段，输入党组织关键字，系统从已有的党组织中查找再选择需要的党组织确定管理关系，填写单位其他信息再点击【保存】，系统提示保存成功即可，如下图所示。

新增单位

\* 单位名称

\* 党组织所在单位代码

\* 单位类别

\* 是否成立党组

\* 单位建立党组织情况

1 乡镇街道

2 企业

3 事业单位

4 机关

5 社会组织

9 其他

保存

新增单位

\* 单位名称

\* 党组织所在单位代码

\* 单位类别  请选择单位类别！

\* 是否成立党组

\* 单位建立党组织情况

是

否

保存

新增单位	
* 单位名称	<input type="text"/>
* 党组织所在单位代码	<input type="text"/>
* 单位类别	<input type="text"/> <span>请选择单位类别！</span>
* 是否成立党组	<input type="text"/> <span>请选择是否成立党组！</span>
* 单位建立党组织情况	<input type="text"/>
	<ul style="list-style-type: none"><li><input type="radio"/> 1 单独建立基层党组织的</li><li><input type="radio"/> 2 建立联合党支部的</li><li><input type="radio"/> 3 应建未建立党组织的（有3名及以上党员）</li><li><input type="radio"/> 4 未建立党组织的（不足3名党员）</li></ul>
	<input type="button" value="保存"/>

- 3) 保存后，可在单位列表中点击对应党组织查看和维护其管理下的未建立党组织的单位信息。
- 4) 如果该单位已建立的党组织，则“单位建立党组织情况”字段需要选择“单独建立基层党组织的”代码或“建立联合党支部的”代码，填写单位其他信息再点击【保存】，系统提示保存成功即可。
- 5) 已建立党组织的单位新增成功后，在单位列表中不会立刻显示出该单位信息。因为此时单位只是新增至系统中，还没有为其关联党组织，需要进入【党组织信息维护】功能中，找到党组织关联此单位，关联成功后才能在【单位信息维护】的列表中通过选择党组织查看此单位。

**注意 1：**新增单位时单位名称与党组织所在单位代码会进行重名校验，若与已有单位名称或党组织所在单位代码重复，则无法新增

**注意 2：**单位基本信息的字段因所选择的单位类别不同而变化

## 5.8. 单位信息编辑

### 5.8.1. 功能描述

单位信息编辑功能主要用于对单位信息的完善与维护。此功能仅支持对本级党组织以及下级党组织管理的单位进行维护。单位需维护的字段根据单位性质类别不同而变化，避免的字段的繁重与冗余。

## 5.8.2.操作步骤

- 1) 在<单位信息>页面，选择需要维护的未建立党组织的单位点击【编辑】按钮。
- 2) 在<编辑单位>页面，维护单位信息后，点击【保存】，系统提示保存成功。
- 3) 已建立党组织的单位在此功能中无法直接编辑，需在【党组织信息】功能中进行单位信息的维护。

**注意 1:** 编辑单位时单位名称与党组织所在单位代码会进行重名校验，若与已有单位名称或党组织所在单位代码重复，则无法保存

**注意 2:** 单位基本信息的字段因所关联的单位类别不同而变化

**注意 3:** 若未建立党组织的单位想在党组织信息维护功能中关联党组织，需先在单位信息维护功能中把单位的“单位建立党组织情况”字段修改为建立党组织的相关代码，再关联党组织。

**注意 4:** 已关联党组织的单位，不能在单位信息维护功能编辑单位信息，只能从党组织的单位基本信息集中编辑。未建立党组织的单位信息可以在单位信息维护中编辑。

## 5.9. 单位信息删除

### 5.9.1.功能描述

单位删除功能主要实现对党组织管理的单位进行删除操作，一旦删除，会将所有单位相关的业务数据全部删除。

### 5.9.2.操作步骤

- 1) 在<单位信息维护>页面，选择需要删除的未建立党组织的单位点击【删除】。
- 2) 系统弹出确认提示，点击【确定】，删除成功。





3) 列表中已建立党组织的单位无法直接删除，需在【党组织信息维护】中取消其党组织的关联（即给党组织关联其他单位），才能进行删除操作。

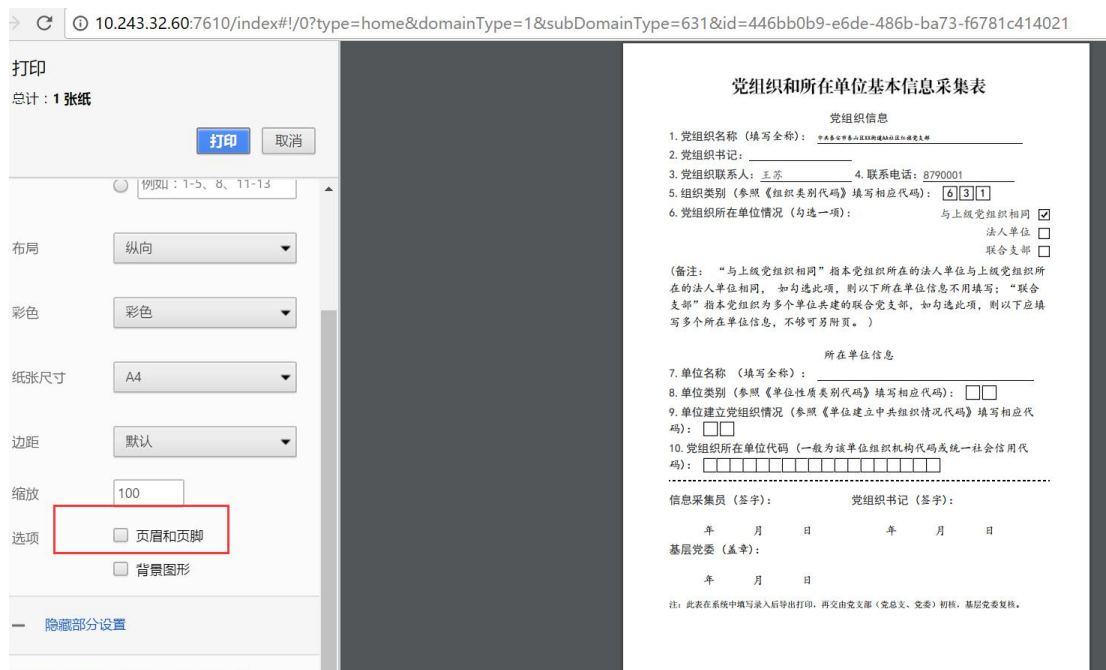


**注意 1:** 只可以删除党组织管理的单位，与党组织有关联的单位无法删除，系统会给出提示，必须解除所有关联关系后才可进行删除操作

**注意 2:** 删除后所有单位相关联的业务数据全部删除，且删除后信息无法恢复，删除时请慎重操作

## 5.10. 打印采集表

1) 点击，<信息管理>页面，选择一个党组织，点击【打印】报表，如下图所示：



注意 1：在更多设置中，去掉“页眉和页脚”。

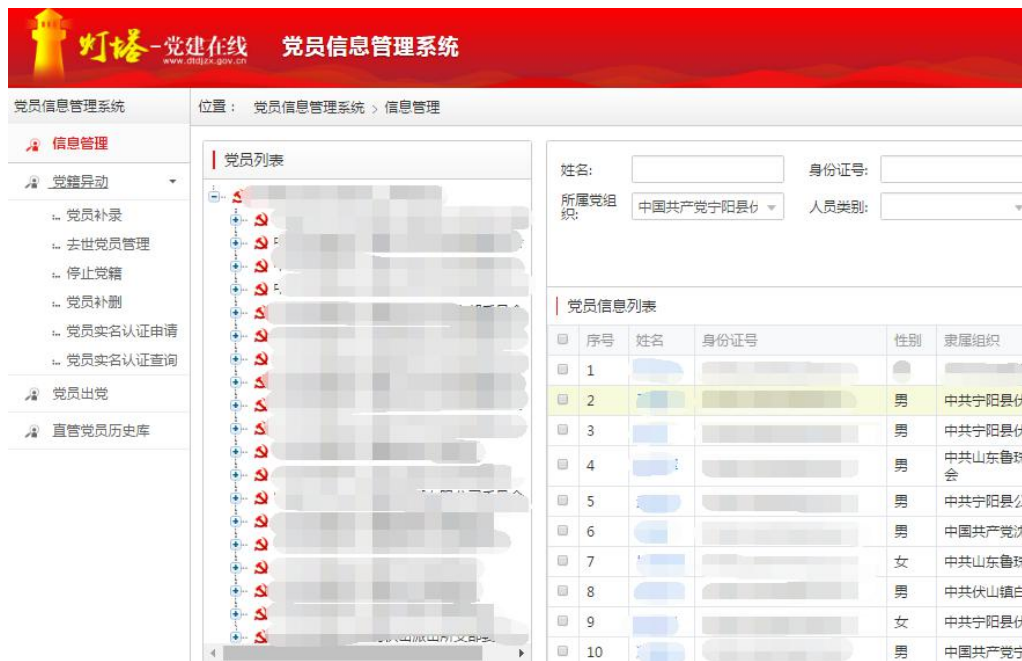
注意 2：如果电脑未连接打印机，“打印”按钮会变成“保存”按钮

## 6. 党员信息系统

### 6.1. 党员信息补录

#### 6.1.1. 功能描述

党员信息补录功能主要实现对初始化数据缺失的党员信息进行补录和完善，方便各级党委和部门管理员对不同人员类别信息的分类采集与维护。




#### 6.1.2. 操作步骤

1) 在<信息管理>页面，点击【补录】跳转到补录界面。

直管党员补录

人员基本信息

照片   
请上传1寸照片

\* 姓名  \* 公民身份证号

\* 性别  \* 民族

\* 出生日期  \* 学历

\* 人员类别

\* 所在党支部

\* 加入党组织日期

\* 工作岗位  \* 联系电话

\* 家庭住址

\* 党籍状态

\* 是否为失联党员

\* 是否流动党员

**注意 1：“历史库查询”按钮：**可查询已经通过全国人口信息库实名认证的党员信息，并且可通过同步功能录入此系统。

**注意 2：“实名认证”按钮：**检验录入党员信息是否可通过全国人口信息库实名认证。

- 2) 在<补录>页面，补录时输入党员的姓名和身份证，可以查询临时数据库党员数据，条件一旦符合，数据自动导入。
- 3) 通过“展开”箭头显示所有信息集后，点击相应页签，切换到对应信息集中，完善相应信息，保证信息集中必填项填写完整，再点击【保存】，系统提示保存成功即可。

### 工作岗位下拉选项指标解释

① “在岗职工”系指在公有制单位和非公有制单位中参加生产或工作，并与用人单位建立正式劳动关系，由其支付工资（劳动报酬）的人员。其中包括乡镇企业从业人员，以及有工作岗位，但由于学习、病伤产假等原因暂未工作，仍由单位支付工资的人员。不包括离

开本单位但仍保留劳动关系的职工；离退休返聘人员；参加单位生产劳动的军工和勤工俭学的在校学生，大中专、技工学校的实习生；尚未与用人单位建立正式劳动关系（临时雇用）的人员。

② “农牧渔民”系指农村中从事农牧渔业生产、务工经商和已经丧失劳动能力或不再参加生产劳动的人员，民办教师、乡村医生，以及农村中的广播员、信贷员、放映员、联防员、计划生育信息员等乡镇中非机关或企事业单位职工人员。不包括乡镇企业劳动者、乡镇个体劳动者和正式组织关系在建制村的离退休人员。

③ “学生”系指正在各级教育主管部门承认的各级各类全日制学校学习，有正式学籍的人员。不包括有工作单位，脱产学习或进修的人员。

④ “离退休人员”系指离休干部、退休人员和内部退养职工。离休干部系指根据国家有关规定，离开生产或工作岗位，正式办理了离休手续并享受离休待遇的干部。其中包括军队、武警系统按政策办理了离休手续的干部。退休人员系指达到国家规定的年龄和条件，退出生产或工作岗位，正式办理了退休手续并享受退休待遇的人员。其中包括军队、武警系统按政策办理了退休手续的干部。内部退养职工系指接近正常退休年龄但因各种原因退出工作岗位，并办理了内退手续的职工。

⑤ “其他”统计个体工商户中的从业人员；自由职业人员；复员（转业）待安置、学生毕业未就业的人员；公派或因私出国、出境逾期未归的人员；机关改革后不再保留原机关干部身份，党组织关系仍保留在原单位的人员；企业破产后，领取保险金或被辞退的职工中未重新就业的人员；由于各种原因，已经离开本人的生产、工作岗位，并已不在本单位从事其他工作，但仍与单位保留劳动关系的职工（不包括内部退养职工）；党组织关系在人才（劳动）服务中心，不明职业的人员；其他无业人员等。

**注意 1：**页面中有\*标记的为必填项，只有必填项信息都填写后才能正常保存

**注意 2：**预备党员补录时，“转正时间”不需要输入

**注意 3：**党员补录时基本信息未保存时无法切换到其他相应的信息集，系统会给出“请先填写基本信息”的提示

## 6.2. 党员信息编辑

### 6.2.1. 编辑基本信息

- 1) 在<信息管理>页面，查询到需要编辑的人员，进入<党员基本情况维护>页面，在操作栏点击【编辑】跳转到该人员的编辑界面。

- 2) 默认进入当前人员的<基本信息>编辑页面，该页面支持编辑所有的基本信息，修改信息的同时保证必填项信息都填写完整，确认无误后点击【保存】即可。

**注意 1:** 编辑基本信息时，若修改人员类别则对应信息集也会发生变化，之前填写的信息集也会被清空，请编辑信息时请慎重修改，确认无误后再保存

**注意 2:** 性别、出生日期、年龄默认由身份证号自动带出，允许再次修改。

**注意 3:** 页面中有\*标记的为必填项，只有必填项信息都填写后才能正常保存。

**注意 4:** 身份证号字段只能输入 18 位，最后一位可以输入字母 X，年龄不能小于 18 岁，若身份证号码不明确，可以填写 18 个 0。

**注意 5:** 入党日期减去出生日期不能小于 16 年；转正日期减去入党日期不能小于 1 年，且入党日期和转正日期都不能输入未来时间。

**注意 6:** 联系电话可输入手机或座机号码。

**注意 7:** 上传照片像素为 120\*168，大小不能超过 5M。

## 6.3. 党员补删

### 6.3.1. 功能描述

党员删除功能主要针对误操作或不应该存在系统中的党员进行删除操作。

### 6.3.2. 操作步骤

- 1) 在<信息管理>页面，组织目录树鼠标右击党员姓名==》“党员补删”，选择需要删除的党员，填写党员补删备注，在操作栏点击【确定】，补删党员的业务记录将被留存。

位置： 党员信息管理系统 > 信息管理

党员列表

- 中共宁阳县伏山镇伏山社区总支部委员会
- 中共宁阳县伏山镇代村社区总支部委员会
- 中共宁阳县伏山镇洸河社区总支部委员会
- 中共宁阳县伏山镇刘庄社区总支部委员会
- 中共宁阳县伏山镇十里社区总支部委员会
- 中共宁阳县伏山镇高楼社区总支部委员会
- 中共宁阳县伏山镇云山社区总支部委员会
- 中共宁阳县伏山镇白马社区总支部委员会
- 中共宁阳县伏山镇沈平社区总支部委员会
- 中共宁阳县伏山镇教育总支委员会
- 中共宁阳县伏山镇工交财贸总支委员会
- 中国共产党山东鲁珠集团有限公司委员会
- 中共宁阳县伏山镇敬老院支部委员会

苏运党

- 组织关系转出
- 党员出党
- 停止党籍
- 党员死亡
- 党员补删

党员补删

备注

确定 取消

**注意 1：**处于组织关系转接中或正在流动登记中的党员无法删除，系统会给出提示信息。

## 6.4. 去世党员管理

### 6.4.1. 功能描述

党员去世党员功能主要针对已去世的党员进行管理，通过去世登记把去世党员归档至历史数据库。

### 6.4.2. 操作步骤

在<信息管理>页面，组织目录树鼠标右击“党员死亡”，选择需要做“党员死亡”操作的党员，在操作栏填写【党员死亡备注】，去世党员的业务记录将被留存。



**注意 1：处于组织关系转接中或正在流动登记中的党员无法登记，系统会给出提示信息**

## 6.5. 党员出党

在页面左侧组织目录树鼠标右击党员姓名==》“党员出党”，选择需要“党员出党”操作的党员，填写【党员出党管理】如下图所示，党员出党的业务记录将被留存

党员信息管理系统 位置： 党员信息管理系统 > 党员出党

**党员出党管理**

隶属组织:  姓名:

是否为农民工:

**党员出党信息列表**

<input checked="" type="checkbox"/>	序号	姓名	隶属组织
<input type="checkbox"/>			

## 6.6. 停止党籍

在页面左侧组织目录树鼠标右击党员姓名==》“党籍异动”，点击“停止党籍”按钮，填写【停止党籍管理】如下图所示，党员停止党籍的业务记录将被留存。

党员信息管理系统 位置： 党员信息管理系统 > 停止党籍管理

**停止党籍管理**

隶属组织:  姓名:  工作岗位:

是否为农民工:

**停止党籍信息列表**

<input type="checkbox"/>	序号	姓名	隶属组织
<input type="checkbox"/>	1		



## 6.7. 党员浏览

- 1) 登录党员信息管理系统后，在<信息管理>点击某一个党组织，选择一名党员进行查看，列出 16 项党员基本信息和党员的增加减少信息集。

人员基本信息			
姓名	王某00	身份证号	370105199009040319
出生日期	1990-09-04	性别	男
人员类别	正式党员	联系电话	15066677059
民族	汉族	最高学历	研究生教育
是否为失联党员			
所在党支部	党组织测试组历下第二小组		
家庭地址	123123		
工作岗位	在岗职工		

党员增加情况信息集	
暂无数据	

党员减少信息集	
暂无数据	

- 2) 切换左侧党组织机构树，默认查看所选党组织管理的党员列表；

## 6.8. 党员实名认证申请、查询与备案

党员实名认证申请与查询是针对党员不能通过全国人口信息库实名认证，需要使用【党籍异动】中“党员实名认证申请”功能来补录党员信息。



### 6.8.1. 党员实名认证申请



若党员不能通过全国人口信息库实名认证，则需要通过点击左侧功能树“党员实名认证申请”按钮，点击“进入”（如上图所示），填写人员基本信息（如

下图所示)

位置：党员信息管理系统 > 党员实名认证申请

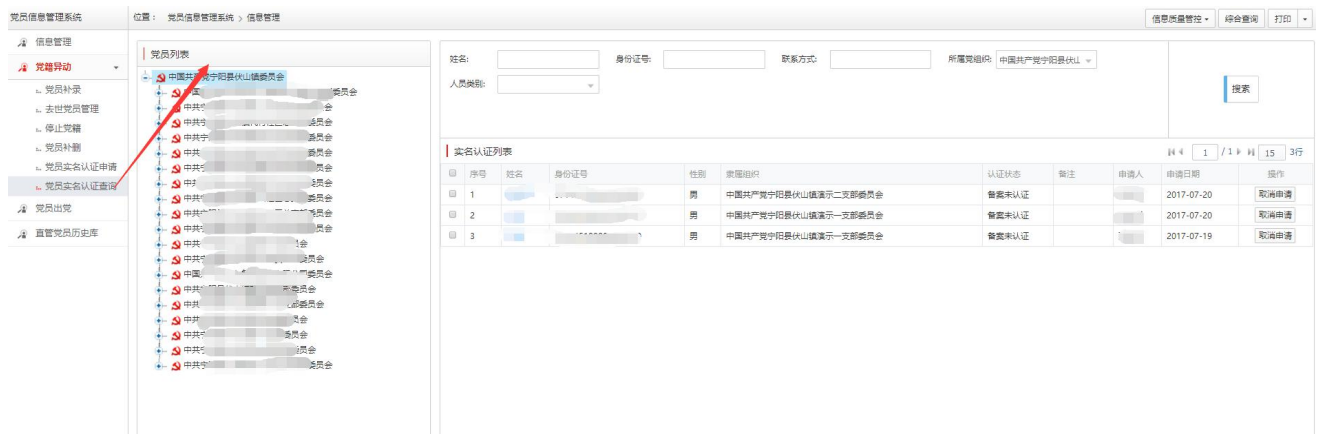
照片	 请上传1寸照片		
*姓名	<input type="text"/>	*公民身份证号	<input type="text" value="字母请大写"/> <input type="button" value="历史库查询"/>
		<input type="button" value="实名验证"/>	
*性别	<input type="text"/>	*民族	<input type="text"/>
*出生日期	<input type="text"/>	*学历	<input type="text"/>
*人员类别	<input type="text"/>		
*所在党支部	<input type="text"/>		
*加入党组织日期	<input type="text"/>		
*工作岗位	<input type="text"/>	*联系电话	<input type="text" value="手机/固话(0531-888888)"/>
*家庭住址	<input type="text"/>		
*党籍状态	<input type="text"/>		
*是否为失联党员 <input type="text"/>			
*是否流动党员 <input type="text"/>			
*党员信息采集表	 单张照片上传不可超过5M 请上传党员信息采集表		

注意 1：联系电话为必填项，且最好是手机号。

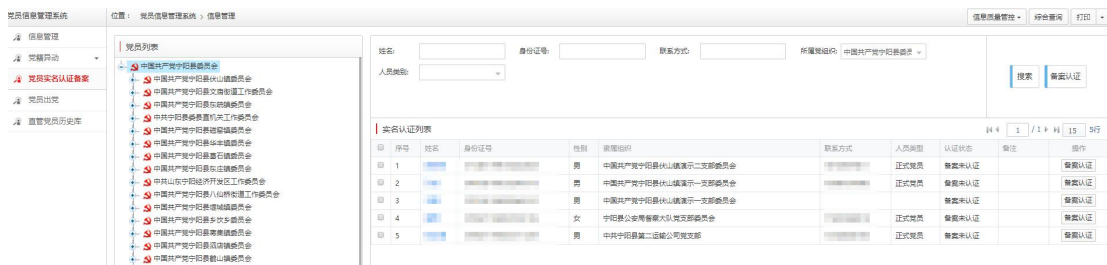
注意 2：党员信息采集表上传的是已经签字确认盖章的最新版党员信息采集表，大小不能超过 5 M。

## 6.8.2.党员实名认证查询

1) 查询通过“党员实名认证申请”添加的党员信息，如下图所示



### 6.8.3.党员实名认证备案



**备注：**指定区县级及以上组织的管理员对进行“党员实名认证申请操作”的党员，可以通过“党员实名认证备案”功能进行备案操作，备案通过的党员才会进入党员信息库中。

### 6.9. 打印采集表

1) 点击，<信息管理>页面，选择一名党员，点击【打印】报表，如下图所示：

**党员基本信息采集表**

- 姓名: 王亚00
- 性别: 男  女
- 民族: 汉族
- 公民身份证号码: 37010519900904010
- 出生日期: 1990年09月04日
- 学历 (参照《学历代码》填写相应代码): 1
- 人员类别 (与上一项): 正式党员  预备党员
- 所在党支部 (填写全称):
- 加入党组织日期: 年 月 日
- 转为正式党员日期: 年 月 日
- 工作岗位 (参照《工作岗位代码》填写相应代码): 0
- 联系电话 (手机号): 15060677057  
(固定电话): (区号) ( ) ( ) ( ) ( ) ( ) ( )  
(电话): ( ) ( ) ( ) ( ) ( ) ( ) ( ) ( ) ( ) ( )
- 家庭住址 (具体到门牌号):
- 党籍状态: 正常  停止党籍
- 是否为失联党员: 是  失去联系日期 年 月 日  
否
- 是否为流动党员 (由流出地党组织负责采集): 是  否   
外出流向: 省 (区、市) 市 (地、州、盟) 县 (市、区、旗)

党员 (签字): \_\_\_\_\_ 信息采集员 (签字): \_\_\_\_\_  
年 月 日 年 月 日  
党支部书记 (签字): \_\_\_\_\_ 基层党委 (盖章): \_\_\_\_\_  
年 月 日 年 月 日

注: 此表在系统中填写录入后申请打印, 再由党员本人确认, 党支部 (党总支、党委) 审核, 基层党委复核。

注意 1: 在更多设置中, 去掉“页眉和页脚”。

注意 2: 如果电脑未连接打印机, “打印”按钮会变成“保存”按钮。

## 7. 党员组织关系转接系统

### 7.1. 组织关系转出申请

系统支持转出方党组织在线提交组织关系转接申请, 系统将根据输入的目标党组织自动生成组织关系转接路径, 同时转接工作将显示在路径中各党组织的待办工作或即将办理工作列表中。

1) 输入姓名、身份证号码, 查询党员信息系统中该名党员的情况。如果姓名和身份证号码准确, 并且党员的所在党支部在当前用户的管辖权限之下, 可以开始转接, 系统将自动调入显示出该名党员的信息;

组织关系转出申请

**党员信息**

姓名: 李长城

性别: 男

身份证号: 372430196811081231

年龄: 48岁

政治面貌: 中共党员

民族: 汉族

党费缴纳截止日期:

联系方式: 13864030366 84280256



2) 核实完善信息，选择转出类型和转入地；

### 党员转出申请（填写介绍信）

转出单位：	济阳县回河镇南街党支部	
接收单位：	中共济南市平阴县锦水街道党工委	
收件人：	中共回河镇委员会	
发件人：	济阳县回河镇南街党支部	
转出类型：	转往本地(市、州、盟、区)直属的其他单位	
转出时间：	2017-06-19	有效期：7天
转出原因：	<input type="text"/>	

**注意：**用户选择转出类型，如果是选择转往省外单位，那么直接填写接收单位即可。可以先输入接收地关键词，如果填写的接收单位已经存在，系统会进行提示。如果是选择转往省内单位，利用关键词查询党组织树选择一个党组织作为接收单位。

3) 填写完善联系方式等信息，如果该单位曾经录入过联系信息，则自动加载出来。

#### 转出党支部

联系人： 联系电话：  
通讯地址：

所在基层党委：

联系人： 联系电话：  
传真： 邮编：  
通讯地址：

#### 接收党支部

联系人： 联系电话：  
通讯地址：

4) 点击“发送”发出电子信件。提交成功的组织关系转接电子信可在<查看转接情况>中查询。

## 7.2. 省外转入登记

### 7.2.1. 功能描述

组织关系转入登记操作主要用于转出方党组织不在系统内时，可以由接收方有对应转接权限的党组织进行转入登记操作，同时确定目标党组织再生成转接路径，经过审批后，由目标支部接收完成组织关系转接操作。

### 7.2.2. 操作步骤

- 1) 填写姓名、身份证号码，若系统可以从党员库中匹配到该党员，则提示用户系统中已经存在该党员，若系统匹配不到党员，系统将根据转接目标党组织生成对应的转接路径。
- 2) 核实完善信息，选择转入类型和转出地；

#### 党员转入申请（填写来信内容）

转出单位：	中共洛阳市广播电视安全播出监测中心党支部	
接收单位：	中共济南市平阴县榆山街道经贸办党总支	
收件人：	中共济南市平阴县委组织部	
发件人：	山东省委组织部	
接收类型：	自本省(区、市)内的其他地(市、州、盟、区)转入	
转入时间：	2017-06-19 	有效期：7天 
转入原因：		

**注意 1：** 用户选择转入类型，可以先输入转出单位关键词，利用关键词查询党组织树选择一个党组织作为接收单位，如果查询不到，新录入即可。

**注意 2：** <转入登记>页面中，“目标党组织”字段需要输入关键字从系统中匹配，再匹配下拉中选择需要的党组织。

## 7.3. 组织关系转接审批

### 7.3.1. 功能描述

组织关系转接审批功能主要用于转接路径中的各党组织对组织关系转接进行同意或不同意操作。若审批同意，则转到下一路径节点；若审批不同意，则将组织关系转接打回至上一路径节点。

### 7.3.2. 操作步骤

分为转出审核和转入审核，基本操作一致。审核由下级党委转出的业务件(可以对退回的业务件进行废件处理)进入后看到的介绍信是最新需要处理的业务件，如果需要根据实际情况选择性的进行审核处理，可以点击



，然后在弹出的业务列表中点选需要提前处理的党员姓名来进行处理。

(加盖骑缝章)

### 中国共产党党员组织关系介绍信

第201706000027006777号

中共济南市委组织部 \_\_\_\_\_:

\_\_\_\_\_ 刘忠鹏 \_\_\_\_\_ 同志(男/女), 54 岁, 汉族 族,

系中共(预备/正式)党员, 身份证号码 37011119621019441X,

由中共山东电力设备有限公司管理党 \_\_\_\_\_ 支部 去中共山东省委省直机关工作委员会 \_\_\_\_\_ 支部,

请转接组织关系, 该同志党费已交到 2017 年 3 月。

(有效期 45 天)

(盖章)

2017 年 6 月 16 日

党员联系电话或其他联系方式: 13606406636

党员原所在基层党委通讯地址: 济南市机一西厂路3号

联系电话: 0531-85859202 传真: 85859888 邮编: 250022

第二联

中国共产党党员组织关系介绍信回执联

## 7.4. 业务记录查询

### 7.4.1. 功能描述

转出历史纪录查询功能主要通过党员姓名、身份证号、转接类型、转出日期等基本信息快速检索到从本组织内转出的对应党员。用户也可通过选择组织机构，查找该组织下特定时间段内人员的转出记录，从而查询党员转出信息。

### 7.4.2. 操作步骤

- 1) 登录系统后，点击【组织关系转接】，进入<查看转接情况>页面。
- 2) 在<查看转接情况>的查询区域，输入所需要查找【党员姓名】、【党员身份证号】、【转出单位】、【接收单位】和【转出日期】点击【查询】，将从当前登录节点的本级及直属下级党组织中查询出符合条件的转出党员显示在列表中。

查看转接情况										
转出单位：		接收单位：		姓名：		搜索		高级搜索		
性别：		民族：		身份证号码：						
接转信息列表										
<input type="checkbox"/>	序号	姓名	身份证号	转出单位	接收单位	当前组织	转出时间	审核状态	接转类型	操作
<input type="checkbox"/>	1	刘瑜真	371083198904263025	山东省政府国有资产监督管理委员会党委组织部	中共济南市济南中维世纪科技有限公司党支部	中共济南市高新区党(工)委	2017-06-18	处理中	转入	
<input type="checkbox"/>	2	张超群	371202198611026328	中共山东财经大学委员会组织部	中共济南市济南中维世纪科技有限公司党支部	中共济南市高新区党(工)委	2017-06-18	处理中	转入	
<input type="checkbox"/>	3	张容琦	370303199211233542	中共齐鲁理工学院经济与管理学院党支部	张店区津水镇党委	中共济南市教育局党委	2017-06-18	处理中	转出	
<input type="checkbox"/>	4	王建飞	130721199311265816	中共齐鲁理工学院机电学院党支部	宣化区洋河南镇	中共济南市教育局党委	2017-06-18	处理中	转出	
<input type="checkbox"/>	5	马超	370281199408190543	中共齐鲁理工学院新闻传播学院党支部	中共胶州市委中云街道工作委员会	中共济南市教育局党委	2017-06-18	处理中	转出	
<input type="checkbox"/>	6	刘蒙阳	371326199506044330	中共齐鲁理工学院土木工程学院党支部	平阳县温市镇东城区村党支部	中共济南市教育局党委	2017-06-18	处理中	转出	
<input type="checkbox"/>	7	徐振华	370782199403163670	中共齐鲁理工学院经济与管理学院党支部	中共辽宁省委党校	中共济南市教育局党委	2017-06-18	处理中	转出	
<input type="checkbox"/>	8	高腾朋	372922199004283735	中共齐鲁理工学院计算机科学与信息工程学院党支部	曹县砖庙镇孙高庄村党支部	中共济南市教育局党委	2017-06-18	处理中	转出	

- 3) 通过点击【党组织机构树】选择相应的党组织，再点击【查询】，查看组织内部的转出党员，默认查看所选党组织的本级与直属下级党组织中的转出党员，勾选【包含下级】，则可查看所选党组织的本级及所有下级党组织中的转出党员。
- 4) 点击列表右侧的【查看】可查看该党员组织关系转接的具体信息。





序号	从组织	到组织	备注	操作人	操作时间
1	山东省委组织部	中共济南市委	申请组织关系转入	王宝杰	2017/6/18 17:34:33
2	中共济南市委	中共济南市高新区党(工)委	同意并开新信(自动审核)	系统	2017/6/18 17:34:33